



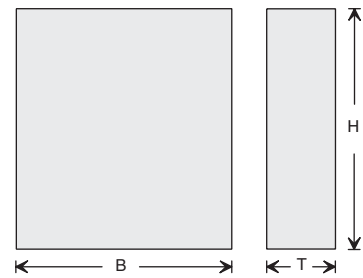
LWAL 6/1



LWAL 6/2



LWAL 6/3



Maße: siehe Tabelle

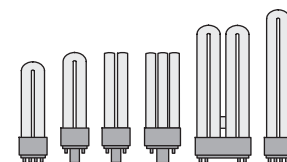
Ausschreibungstext:

Wandleuchte,
bestehend aus einem reinweiß
(RAL9010) pulverbeschichteten
Metallgehäuse,
mit integrierten Vorschaltgeräten
gemäß Tabelle,
für Durchgangsverdrahtung geeignet,
auf Steckklemme 5polig je (2x2,5) mm²,
anschlussfertig verdrahtet,
Blende aus Metall, weißaluminium
(RAL9006) pulverbeschichtet,
geschlitzt und gebogen,
mit Opalfolie hinterlegt,
Blende werkzeuglos abnehmbar

Schutzklasse I, IP 20

LITEC^{SK}

Wandleuchten LWAL 6



Bestückung nach ZVEI	Fassung	Maße (mm)			Vorschaltgerät	Bestell-Nr. weiß/RAL 9006
		B	H	T		
LWAL 6/1						
1 x TC-TEL 42W	GX24q-4	200	370	100	EVG	LX 59 05 00 W/RA
1 x TC-TEL 42W	GX24q-4	200	370	100	EVG 1-10V	LX 59 05 01 W/RA
1 x TC-L 24W	2G11	200	370	100	VVG	LX 59 05 02 W/RA
1 x TC-L 24W	2G11	200	370	100	EVG	LX 59 05 03 W/RA
1 x TC-L 24W	2G11	200	370	100	EVG 1-10V	LX 59 05 04 W/RA
1 x TC-L 18W	2G11	200	370	100	VVG	LX 59 05 05 W/RA
1 x TC-L 18W	2G11	200	370	100	EVG	LX 59 05 06 W/RA
1 x TC-L 18W	2G11	200	370	100	EVG 1-10V	LX 59 05 07 W/RA
2 x TC 11W	G23	200	370	100	VVG	LX 59 05 08 W/RA
2 x TC-EL 11W	2G7	200	370	100	EVG	LX 59 05 09 W/RA
2 x TC-EL 11W	2G7	200	370	100	EVG 1-10V	LX 59 05 10 W/RA
LWAL 6/2						
1 x TC-TEL 42W	GX24q-4	300	370	100	EVG	LX 59 05 30 W/RA
1 x TC-TEL 42W	GX24q-4	300	370	100	EVG 1-10V	LX 59 05 31 W/RA
2 x TC-L 24W	2G11	300	370	100	VVG	LX 59 05 32 W/RA
2 x TC-L 24W	2G11	300	370	100	EVG	LX 59 05 33 W/RA
2 x TC-L 24W	2G11	300	370	100	EVG 1-10V	LX 59 05 34 W/RA
1 x TC-F 36W	2G10	300	370	100	VVG	LX 59 05 35 W/RA
1 x TC-F 36W	2G10	300	370	100	EVG	LX 59 05 36 W/RA
1 x TC-F 36W	2G10	300	370	100	EVG 1-10V	LX 59 05 37 W/RA
LWAL 6/3						
2 x TC-TEL 42W	GX24q-4	370	370	125	EVG	LX 59 05 70 W/RA
2 x TC-TEL 42W	GX24q-4	370	370	125	EVG 1-10V	LX 59 05 71 W/RA
2 x TC-D 26W	G24d-3	370	370	125	EVG 1-10V	LX 59 05 72 W/RA
2 x TC-DEL 26W	G24q-3	370	370	125	VVG	LX 59 05 73 W/RA
2 x TC-DEL 26W	G24q-3	370	370	125	EVG	LX 59 05 74 W/RA
1 x TC-F 36W	2G10	370	370	125	VVG	LX 59 05 75 W/RA
1 x TC-F 36W	2G10	370	370	125	EVG	LX 59 05 76 W/RA
1 x TC-F 36W	2G10	370	370	125	EVG 1-10V	LX 59 05 77 W/RA

Andere Wattagen, Maße und Multipowerleuchten auf Anfrage möglich.

Gehäuse / Blende

Reinweiß RAL 9010 / weißaluminium RAL 9006 (Standard)	LX 59 05 xx W/RA
Reinweiß RAL 9010 / RAL nach Wahl	LX 59 05 xx W/RAL xxxx

Zubehör

Notlichtfassung E14, auf separater 3-poliger Klemme	LZ 93 00 00
Kompensationskondensator für VVG (parallel)	LZ 93 00 01
EVG-Notbeleuchtung mit Batterie für 1h oder 3h	Möglich
EVG-Notbeleuchtung mit Überwachung	Möglich
EVG-dimmbar (PCA oder DALI)	Möglich

Alle Leuchten entsprechen der europäischen Norm EN 60 598 / VDE 0711.
 Alle elektrischen Bauteile tragen das VDE und weitere europäische Prüfzeichen.
 Die F-Bedingungen werden eingehalten.



Ausschreibungstexte, Bilder und Daten für die Lichtberechnung auf CD und im Internet verfügbar